



PESQUISA  
NACIONAL  
**CNC**

Endividamento  
e Inadimplência  
do Consumidor

CNC - Divisão Econômica | Rio de Janeiro

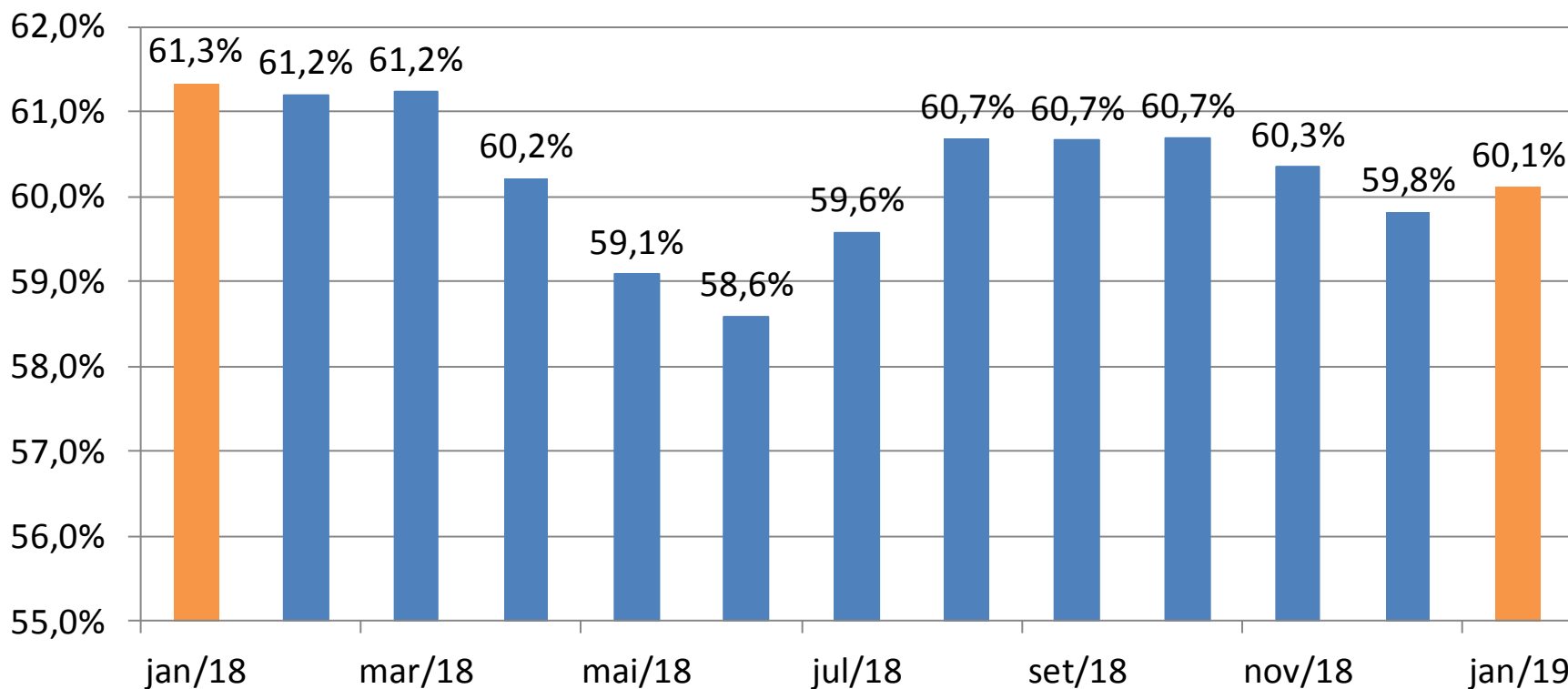
Janeiro de 2019

# Peic – Síntese dos Resultados

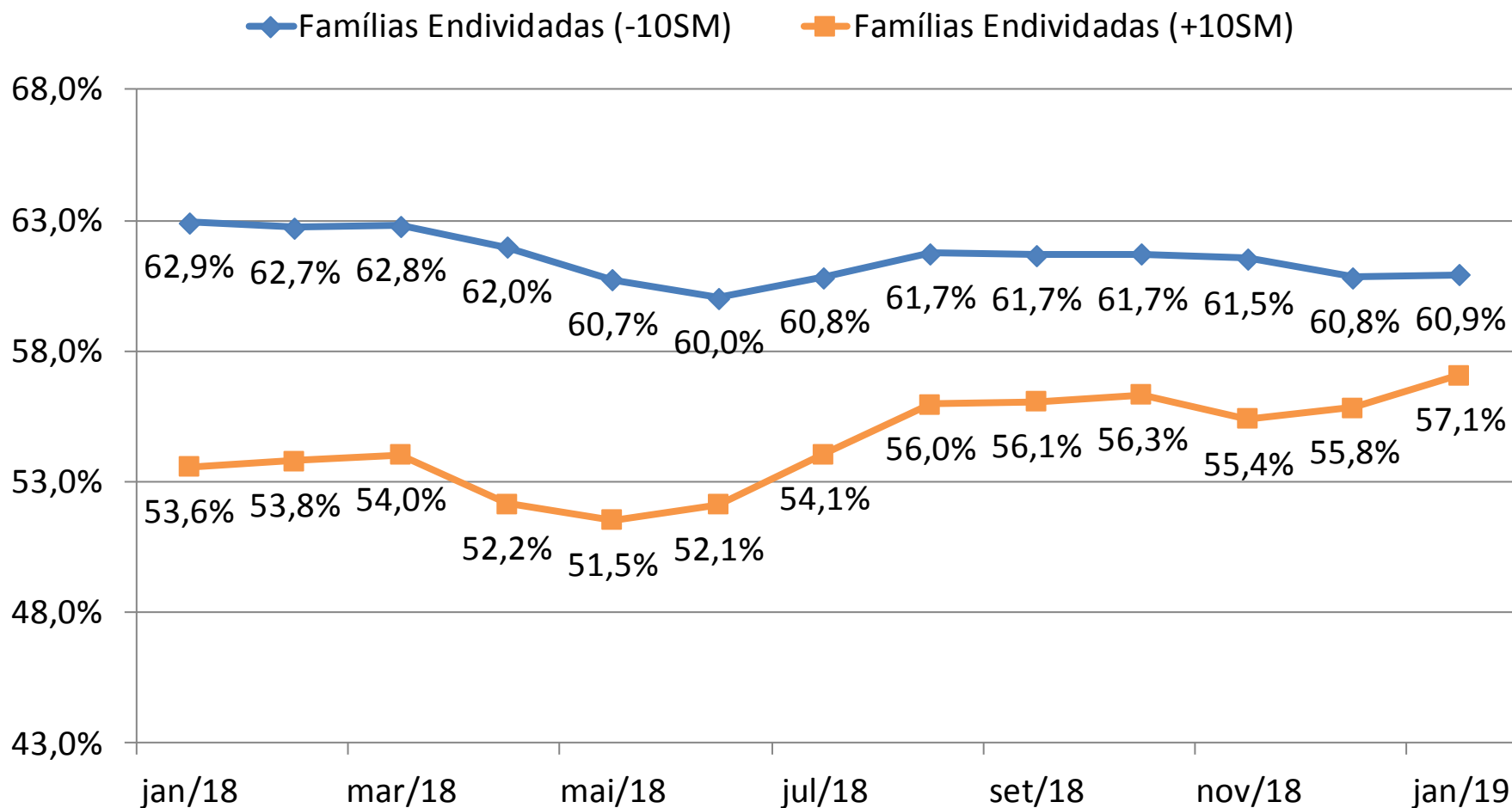
<b>Síntese dos Resultados</b>			
	<b>Total de Endividados</b>	<b>Dívidas ou Contas em Atraso</b>	<b>Não Terão Condições de Pagar</b>
jan/18	61,3%	25,0%	9,5%
dez/18	59,8%	22,8%	9,2%
<b>jan/19</b>	<b>60,1%</b>	<b>22,9%</b>	<b>9,1%</b>

# Endividados

Percentual de Famílias Endividadadas (% do total)  
(entre cheque pré-datado, cartão de crédito, carnê de loja, empréstimo pessoal, prestação de carro e seguro)

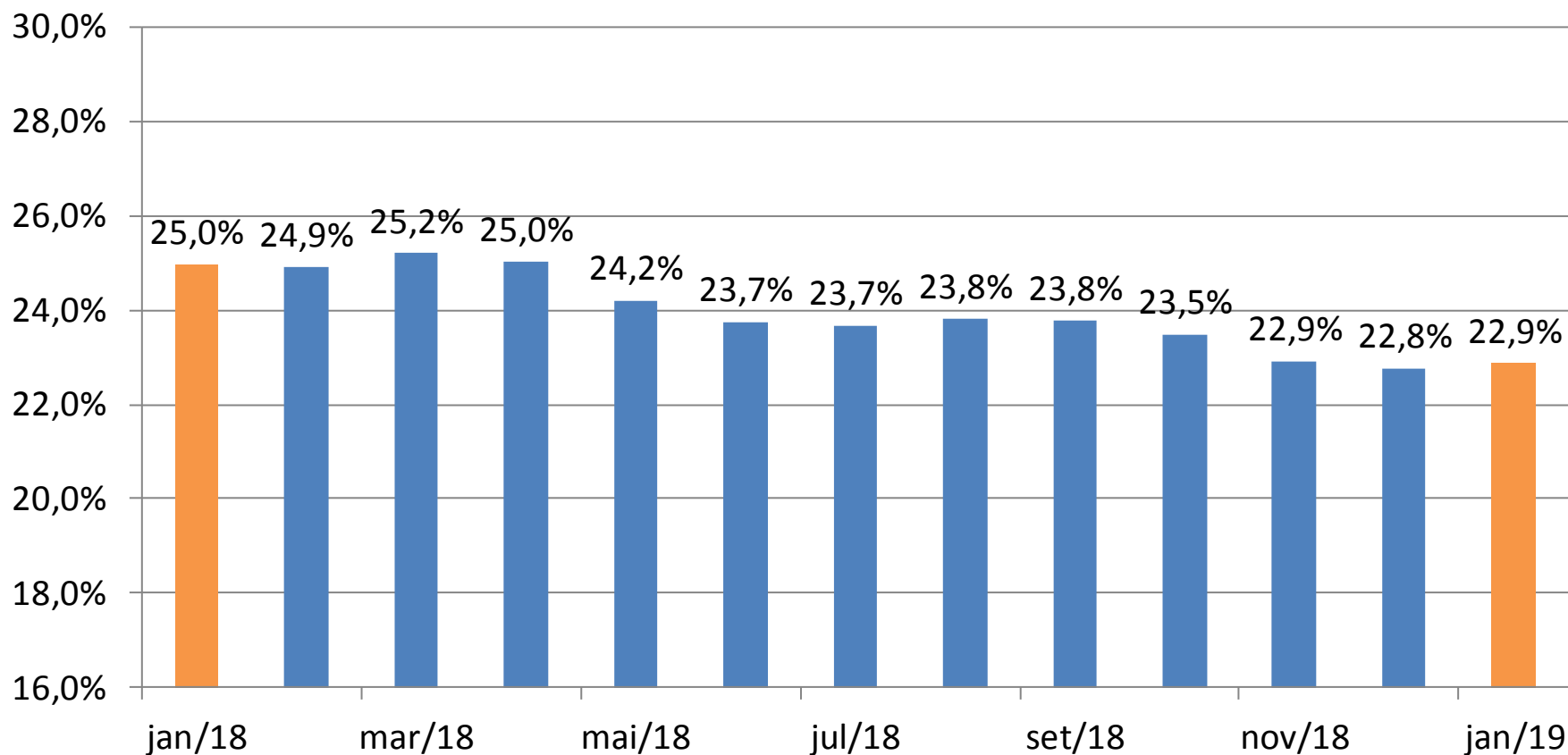


# Endividamento – Faixa de Renda

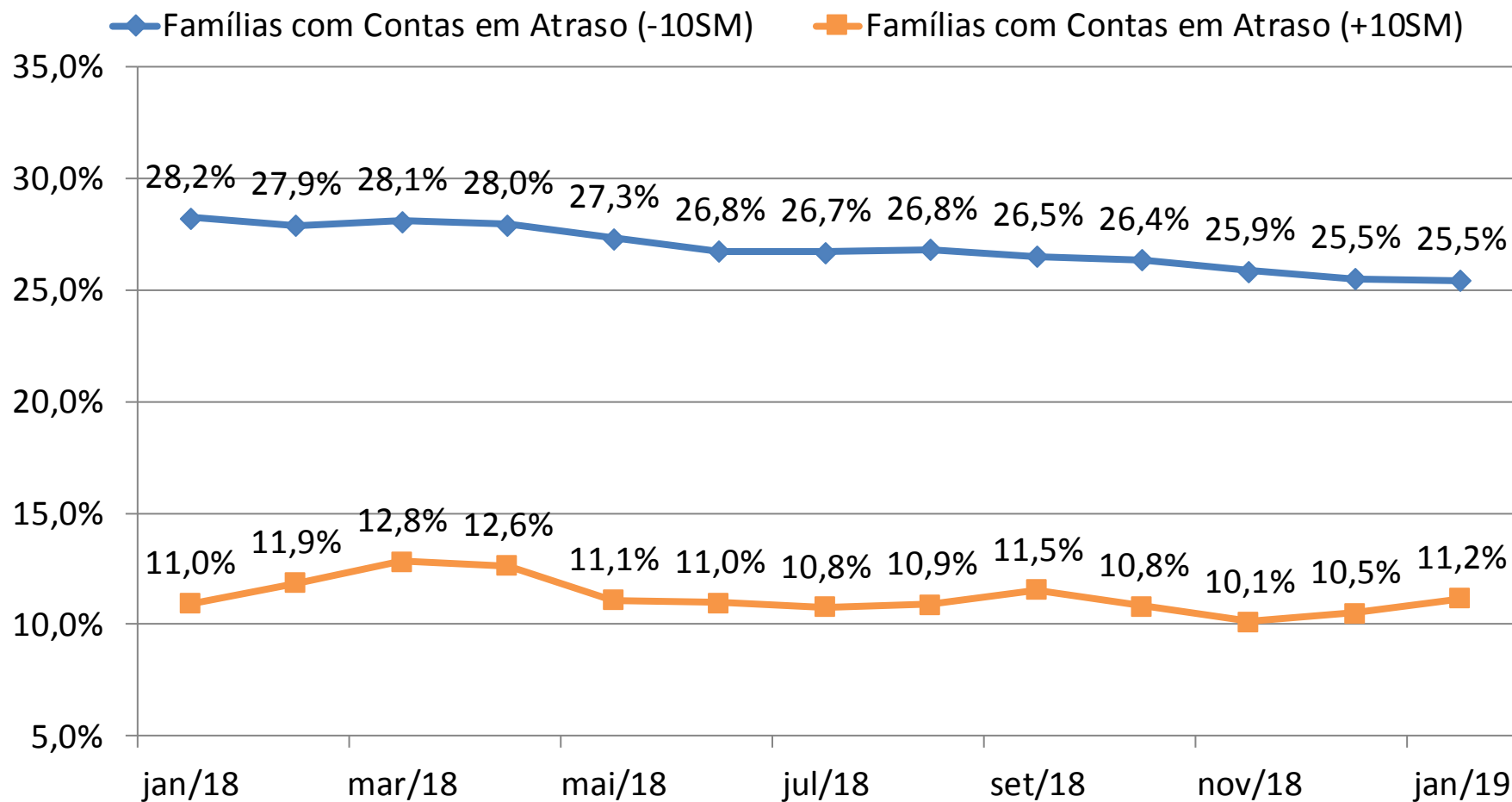


# Contas em Atraso

Percentual de Famílias com Contas ou Dívidas em Atraso (% do total)

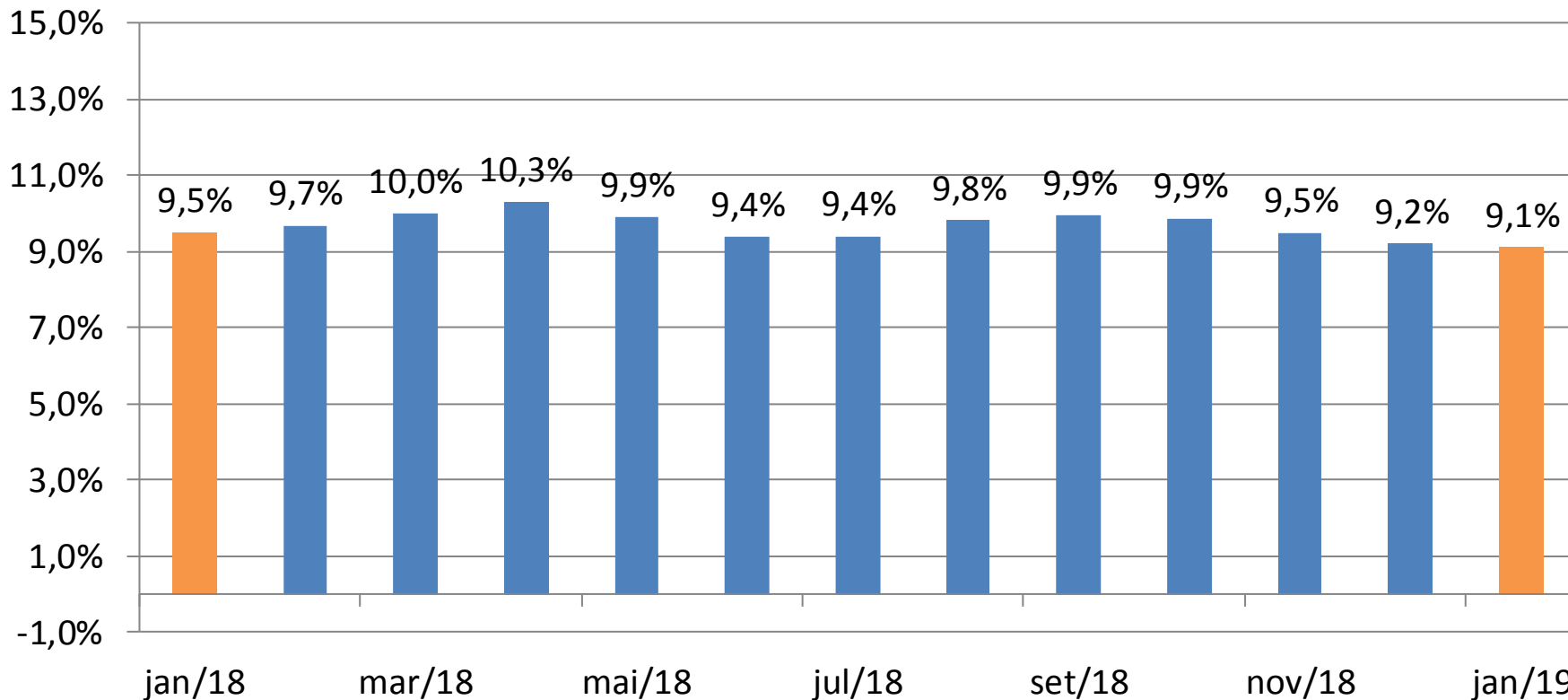


## Contas em Atraso – Faixa de Renda

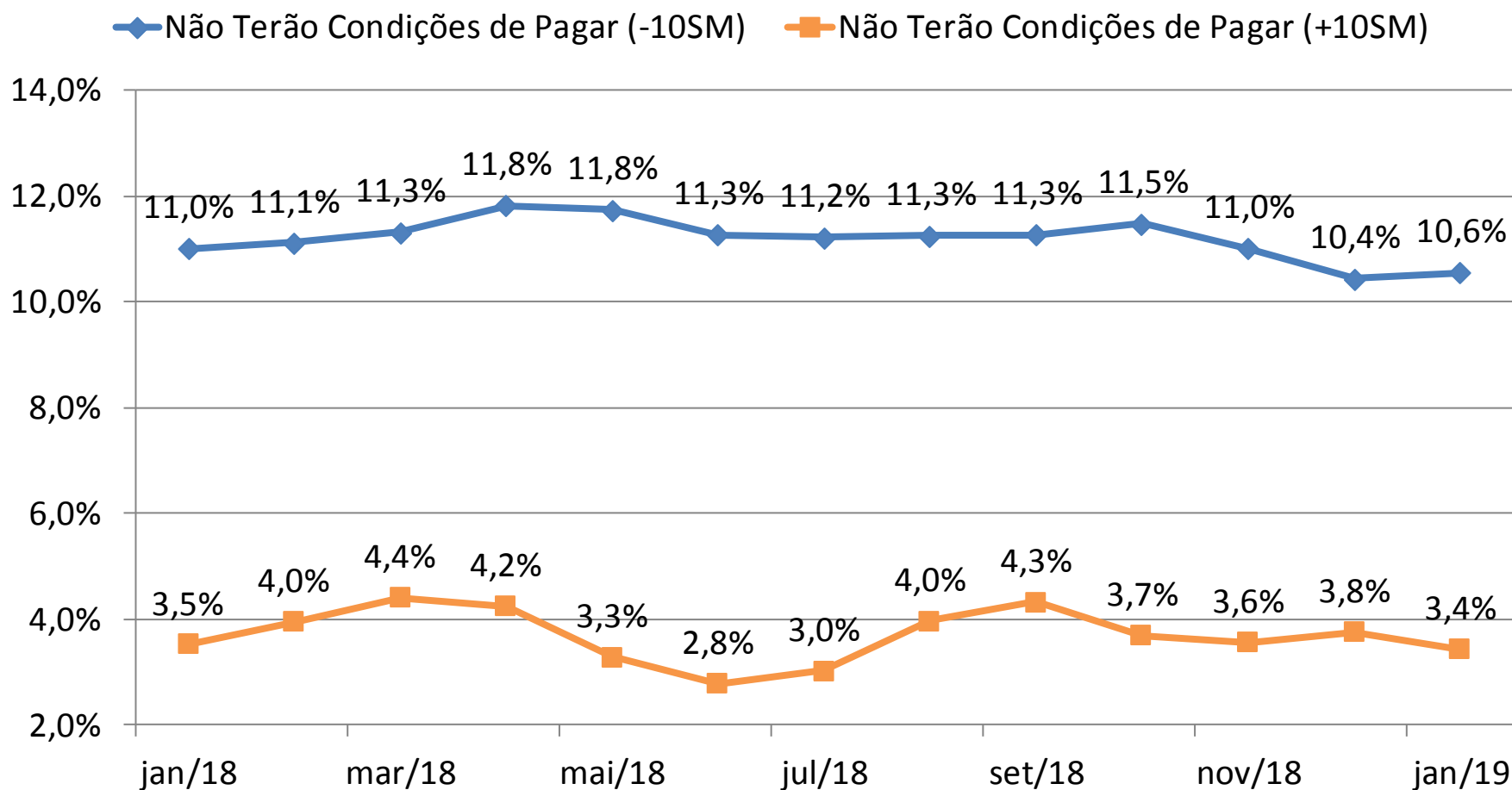


# Não Terão Condições de Pagar

Percentual de Famílias que não Terão Condições de Pagar  
(% do total)



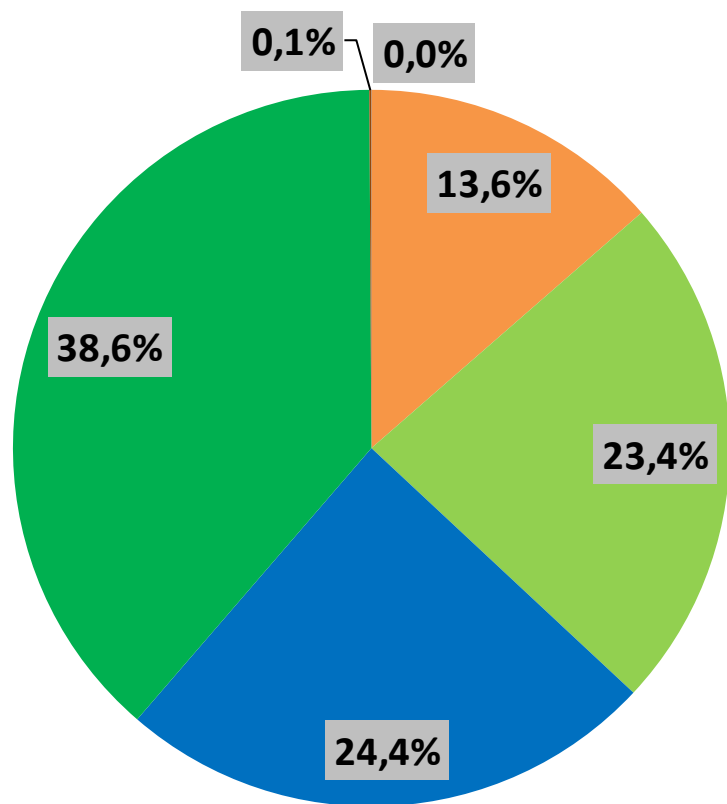
## Não Terão Condições de Pagar – Faixa de Renda



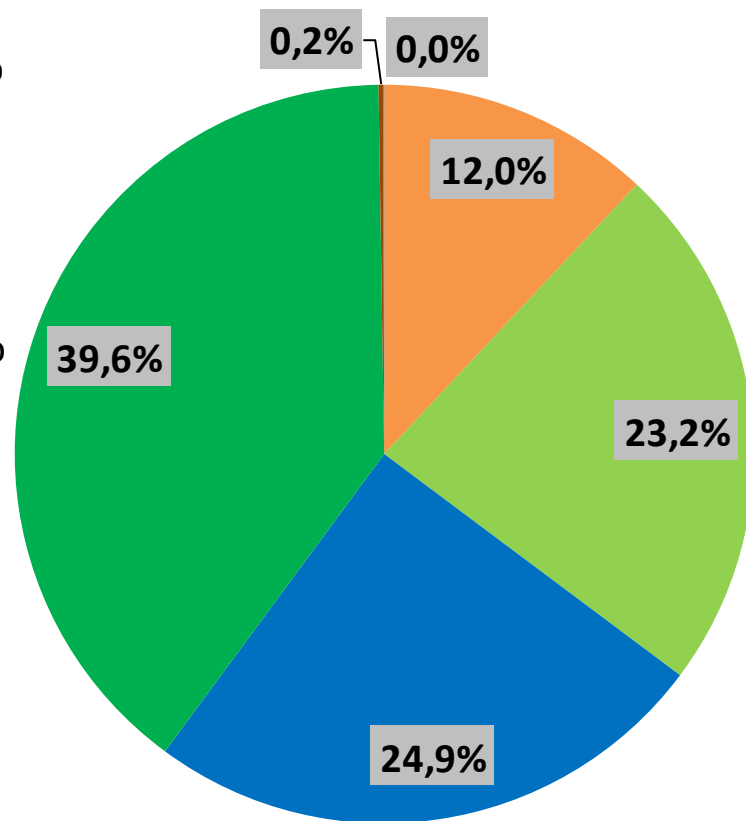


## Nível de Endividamento – Comparação Anual

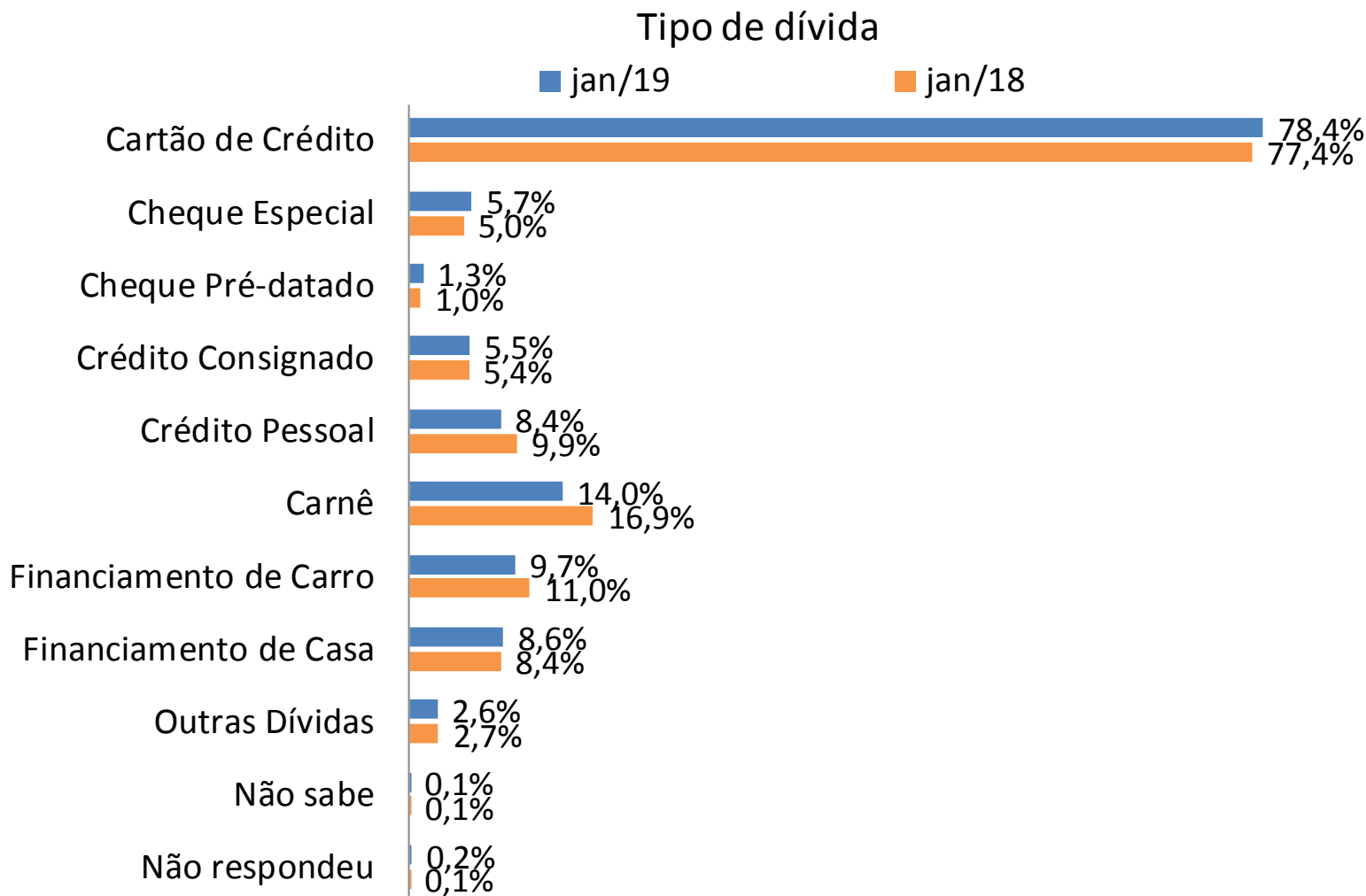
Nível de Endividamento - Janeiro de 2018



Nível de Endividamento - Janeiro de 2019



# Principais Tipos de dívida



# Nível de Endividamento – Faixa de Renda

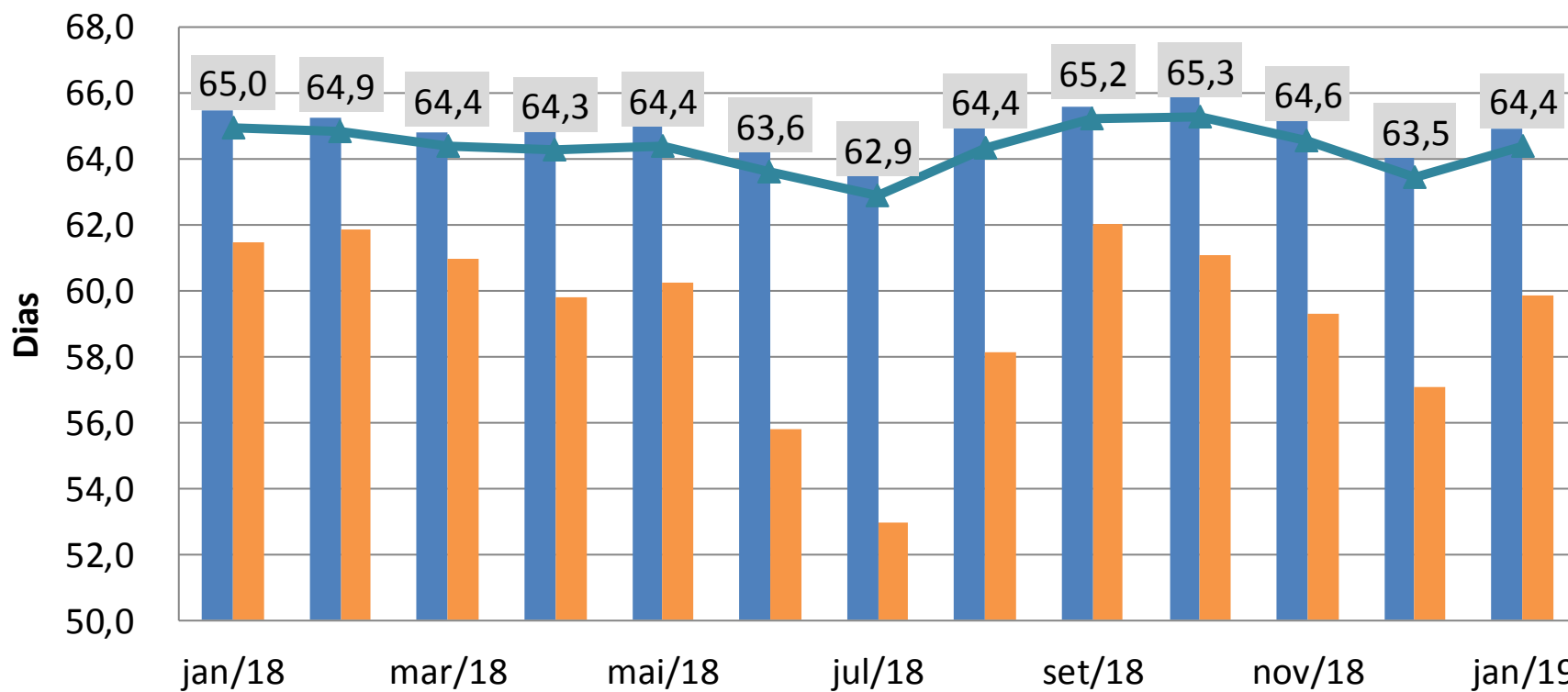
Nível de endividamento			
(Cheque pré-datado, cartão de crédito, carnê de loja, empréstimo pessoal, prestação de carro e seguro)			
Janeiro de 2019			
Categoria	Total	Renda Familiar Mensal	
		Até 10 SM	+ de 10 SM
Muito Endividado	12,0%	12,8%	7,9%
Mais ou Menos Endividado	23,2%	23,6%	22,0%
Pouco Endividado	24,9%	24,5%	27,2%
Não Tem Dívidas desse Tipo	39,6%	38,8%	42,8%
Não Sabe	0,2%	0,2%	0,1%
Não Respondeu	0,0%	0,1%	0,0%
<b>Famílias Endividadas</b>	<b>60,1%</b>	<b>60,9%</b>	<b>57,1%</b>

# Tempo de Atraso (dias)

<b>Tempo com pagamento em atraso (entre as famílias com conta em atraso)</b>			
Janeiro de 2019			
Categoria	Total	Renda Familiar Mensal	
		Até 10 SM	+ de 10 SM
Até 30 dias	22,3%	22,2%	25,4%
De 30 a 90 dias	28,0%	26,8%	33,6%
Acima de 90 dias	47,8%	49,5%	37,7%
Não Sabe / Não Respondeu	1,9%	1,5%	3,4%
<b>Tempo médio em dias</b>	<b>64,4</b>	<b>64,9</b>	<b>59,9</b>

# Tempo de Atraso – Faixa de Renda

- Tempo Médio com Pagamento em Atraso (-10SM)
- Tempo Médio com Pagamento em Atraso (+10SM)
- ▲ Tempo Médio com Pagamento em Atraso (Total)



# Tempo de Comprometimento (meses)

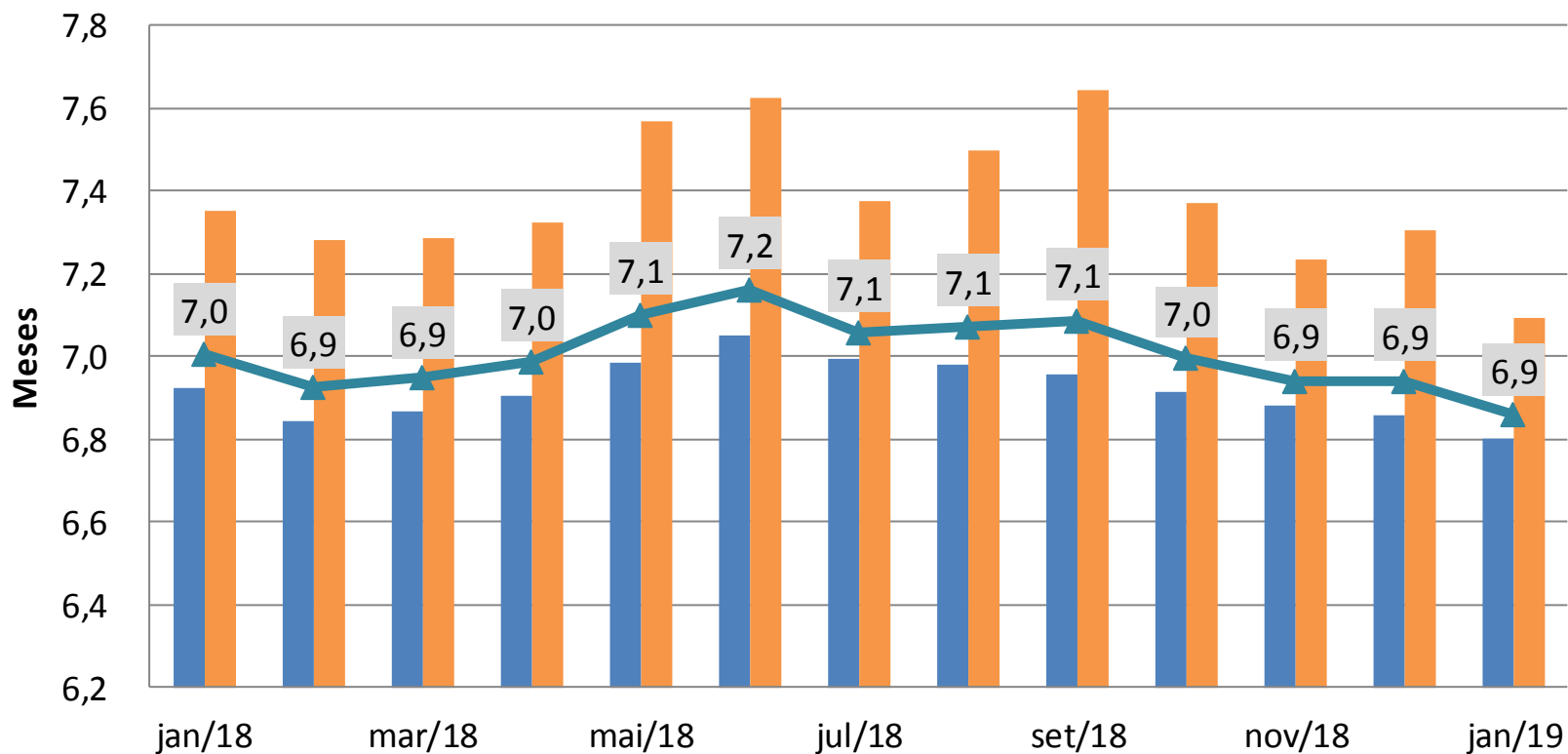
## Tempo de Comprometimento com Dívida (entre os endividados)

Janeiro de 2019

Categoria	Total	Renda Familiar Mensal	
		Até 10 SM	+ de 10 SM
Até 3 meses	25,9%	25,9%	25,9%
Entre 3 e 6 meses	23,0%	23,2%	22,0%
Entre 6 meses e 1 ano	16,8%	17,1%	15,6%
Por mais de um ano	30,5%	29,5%	35,1%
Não Sabe / Não Respondeu	3,8%	4,2%	1,4%
<b>Tempo médio em meses</b>	<b>6,9</b>	<b>6,8</b>	<b>7,1</b>

# Tempo de Comprometimento – Faixa de Renda

- Tempo Médio de Comprometimento com Dívidas (-10SM)
- Tempo Médio de Comprometimento com Dívidas (+10SM)
- ▲ Tempo Médio de Comprometimento com Dívidas (Total)



# Parcela da Renda Comprometida (%)

## Parcela da Renda Comprometida com Dívida (entre os endividados)

(Cheque pré-datado, cartão de crédito, carnê de loja, empréstimo pessoal, prestação de carro e seguro)

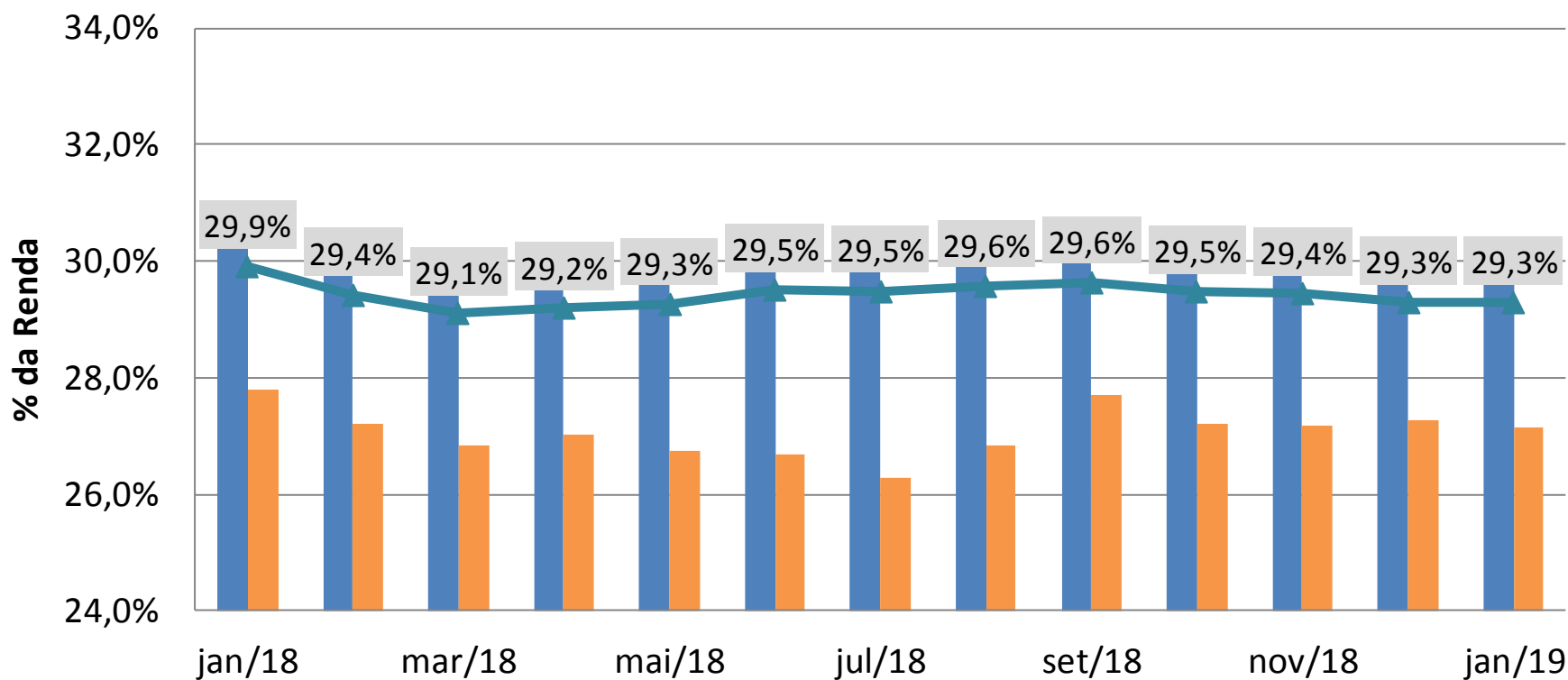
Janeiro de 2019

Faixa	Total	Renda Familiar Mensal	
		Até 10 SM	+ de 10 SM
Menos de 10%	24,6%	23,2%	30,2%
De 11% a 50%	50,2%	50,0%	52,0%
Superior a 50%	19,9%	20,9%	15,0%
Não Sabe / Não Respondeu	5,3%	5,8%	2,8%
<b>Parcela Média</b>	<b>29,3%</b>	<b>29,8%</b>	<b>27,1%</b>



# Parcela da Renda – Faixa de Renda

- Parcela Média da Renda Comprometida com Dívidas (-10SM)
- Parcela Média da Renda Comprometida com Dívidas (+10SM)
- ▲ Parcela Média da Renda Comprometida com Dívidas (Total)



# Destques

---

- O percentual de famílias com dívidas apresentou pequeno aumento em janeiro de 2019, na comparação com o mês imediatamente anterior. Apesar da alta mensal, houve diminuição na comparação anual.
- Houve também queda no comprometimento médio de renda com o pagamento de dívidas e do percentual de famílias que relatam endividamento elevado.
- A proporção de famílias com contas ou dívidas em atraso também apresentou ligeira alta na comparação mensal. O indicador permaneceu, contudo, em patamar abaixo do observado no mesmo período do ano anterior, acompanhando a queda do número de endividados e a redução do comprometimento da renda destinada ao pagamento de dívidas.
- As famílias brasileiras também se mostraram mais otimistas em relação à sua capacidade de pagamento, e o percentual de famílias que disseram não ter condições de pagar suas contas em atraso também recuou.

Obrigada!

[mariannehanson@cnc.org.br](mailto:mariannehanson@cnc.org.br)